



ФЕДЕРАЛЬНАЯ СЛУЖБА
ГОСУДАРСТВЕННОЙ СТАТИСТИКИ

Индекс потребительских цен по Республике Мордовия



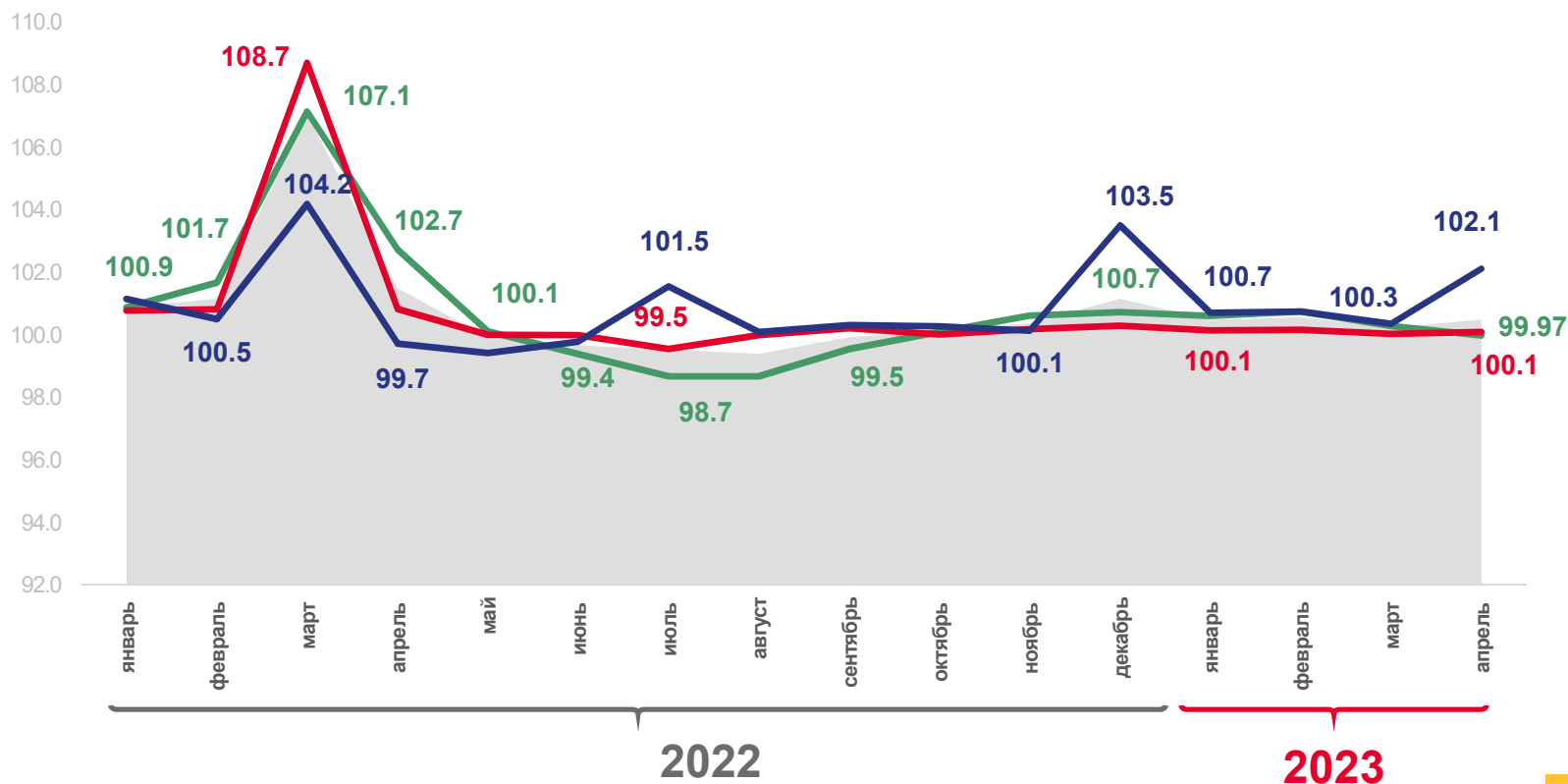
апрель 2023 года



ИНДЕКСЫ ПОТРЕБИТЕЛЬСКИХ ЦЕН ПО РЕСПУБЛИКЕ МОРДОВИЯ

апрель 2023 г. в % к предыдущему месяцу

	100,48
ИПЦ	
	99,97
Продовольственные товары	
	100,08
Непродовольственные товары	
	102,06
Услуги	
	100,53
Базовый ИПЦ	





ИНДЕКСЫ ПОТРЕБИТЕЛЬСКИХ ЦЕН ПО РЕСПУБЛИКЕ МОРДОВИЯ

апрель 2023 г. в % к декабрю предыдущего года

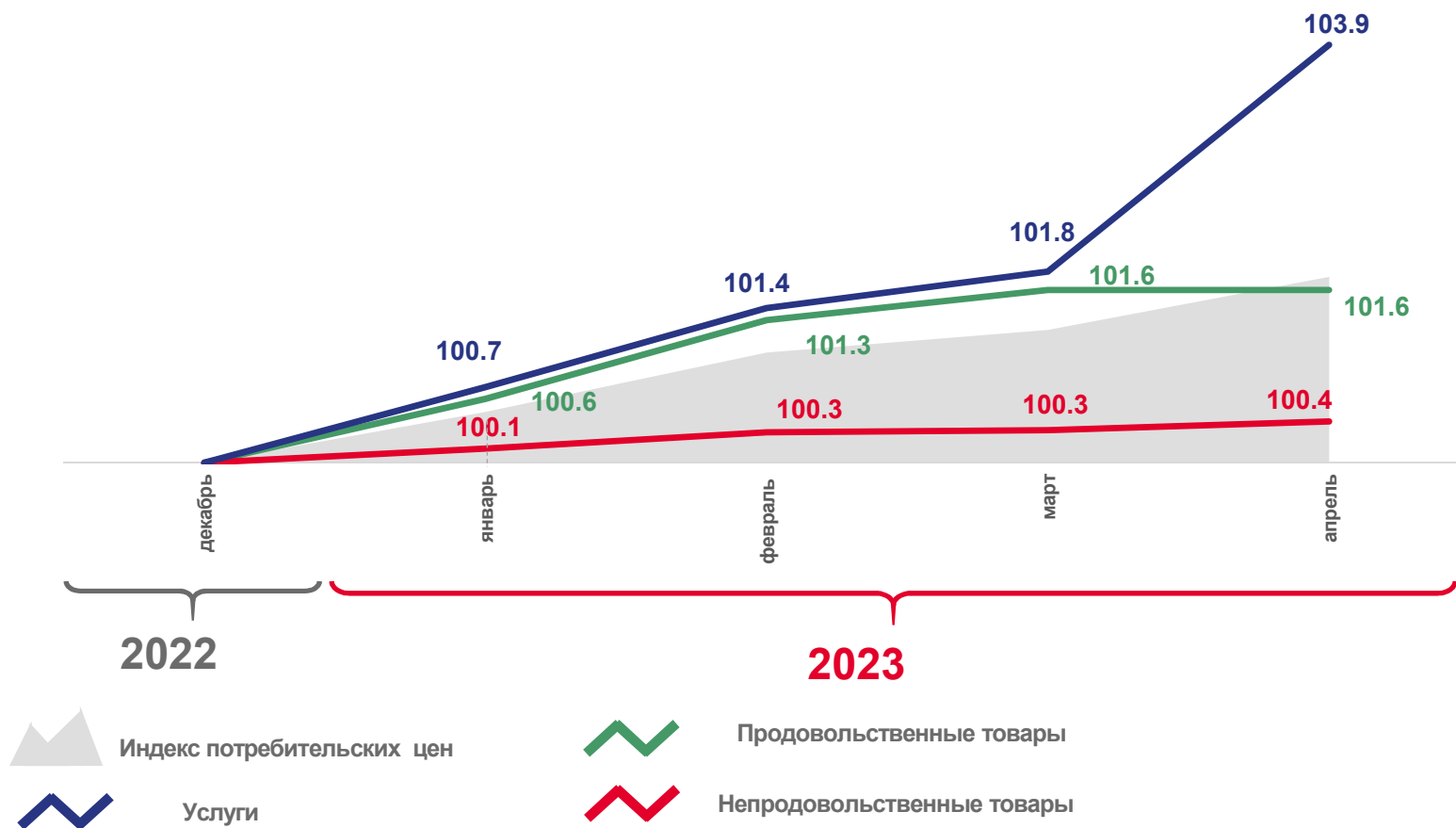
101,72
ИПЦ

101,56
Продовольственные товары

100,38
Непродовольственные товары

103,87
Услуги

100,90
Базовый ИПЦ





ИНДЕКСЫ ЦЕН НА ОТДЕЛЬНЫЕ ГРУППЫ ПРОДОВОЛЬСТВЕННЫХ ТОВАРОВ

апрель 2023 г. в % к предыдущему месяцу



99,97

Продовольственные товары

65

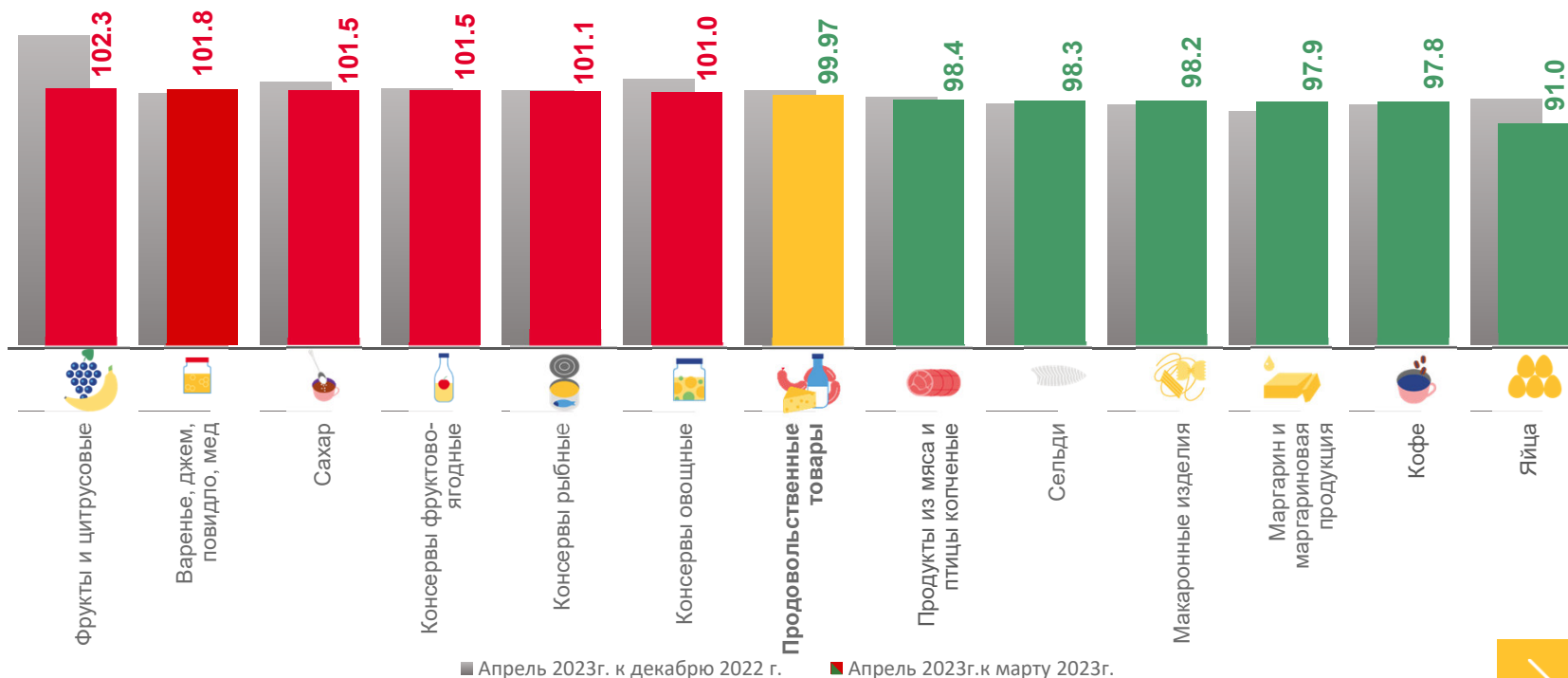
товара

значение индекса **больше**,
чем в среднем по группе

65

товаров

значение индекса **меньше**,
чем в среднем по группе



■ Апрель 2023г. к декабрю 2022 г.

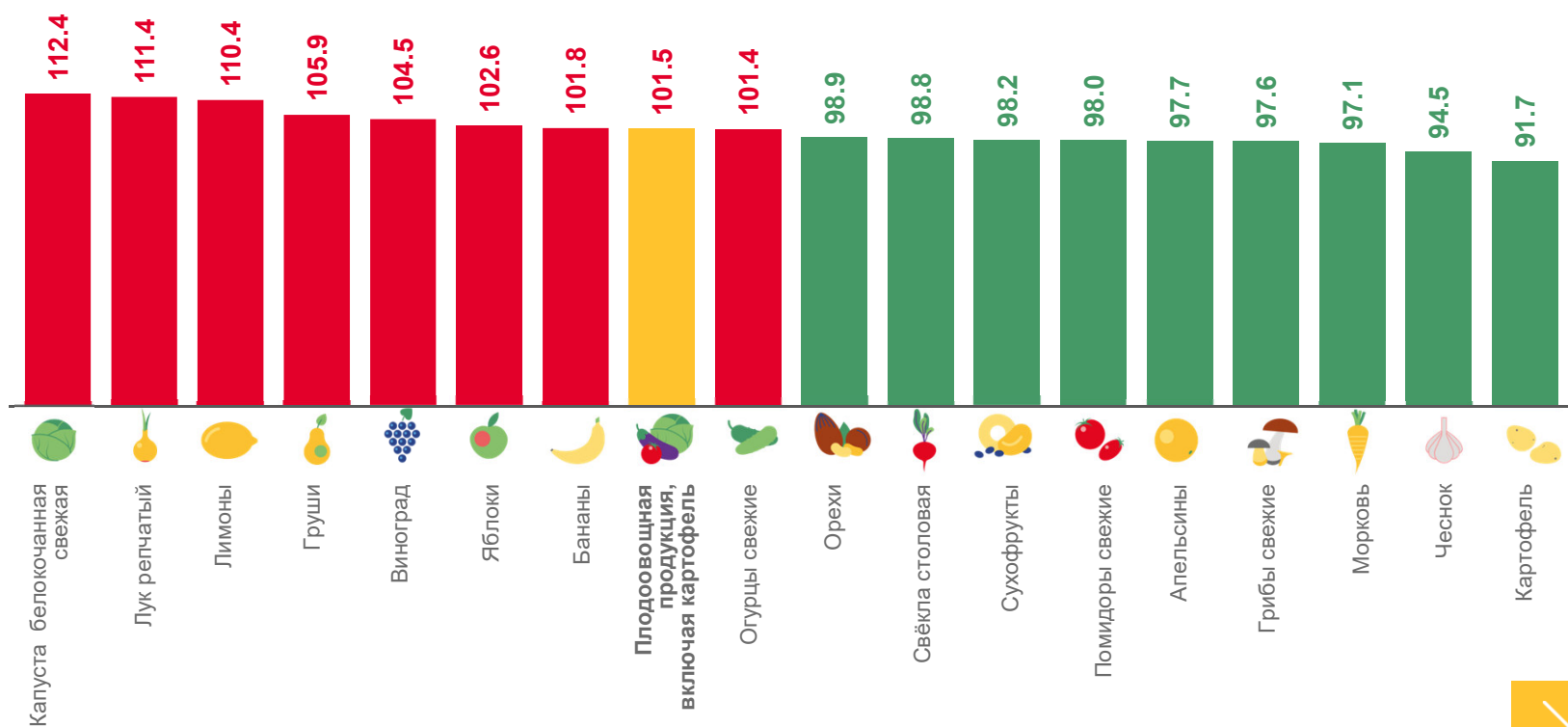
■ Апрель 2023г. к марту 2023г.





ИНДЕКСЫ ЦЕН НА ПЛОДООВОЩНУЮ ПРОДУКЦИЮ


















апрель 2023 г. в % к предыдущему месяцу





СРЕДНИЕ ЦЕНЫ НА ПЛОДООВОЩНУЮ ПРОДУКЦИЮ

апрель 2023 г., рублей за килограмм

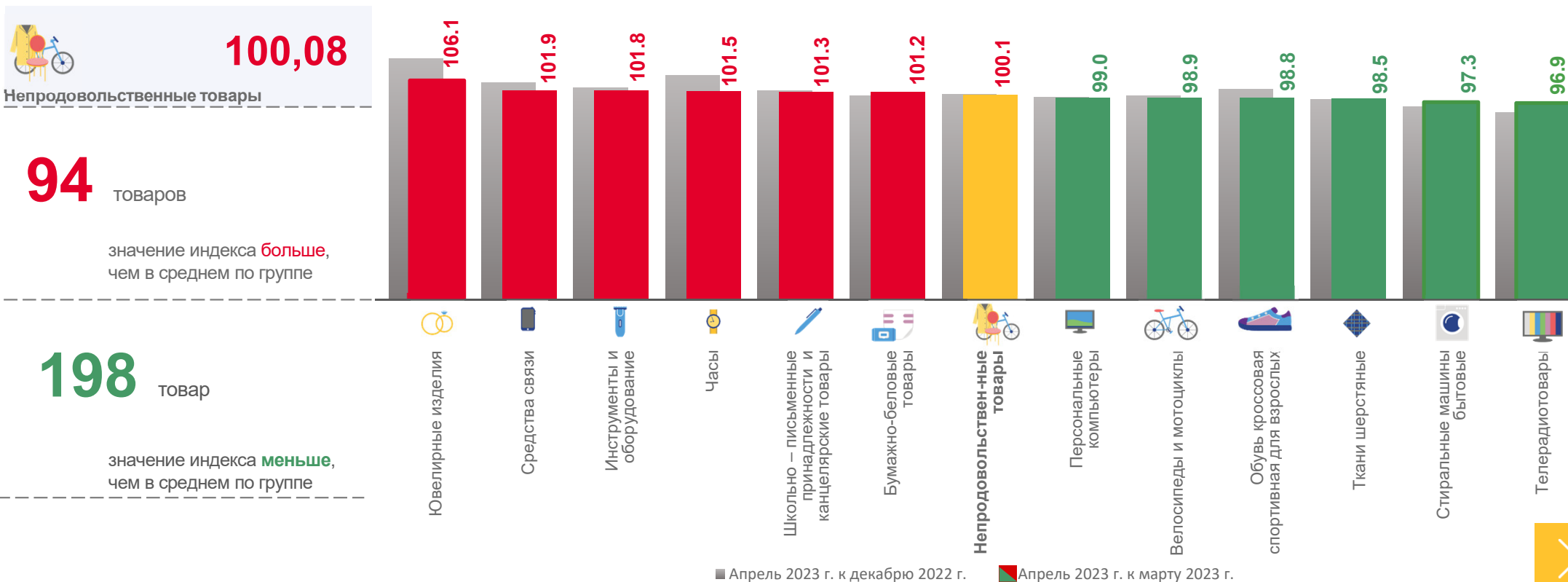
 Яблоки, кг	▲	96,20 ₽	 Помидоры свежие, кг	▼	197,67 ₽	 Лук репчатый, кг	▲	58,31 ₽
 Лимоны, кг	▲	136,54 ₽	 Картофель, кг	▼	25,38 ₽	 Чеснок, кг	▼	235,70 ₽
 Апельсины, кг	▼	105,82 ₽	 Свёкла столовая, кг	▼	28,93 ₽	 Грибы свежие, кг	▼	325,33 ₽
 Груши, кг	▲	213,95 ₽	 Морковь, кг	▼	36,77 ₽	 Орехи, кг	▼	523,30 ₽
 Виноград, кг	▲	256,01 ₽	 Капуста белокочанная свежая, кг	▲	20,01 ₽	 Сухофрукты, кг	▼	405,24 ₽
 Бананы, кг	▲	124,24 ₽	 Огурцы свежие, кг	▲	172,20 ₽			





ИНДЕКСЫ ЦЕН НА ОТДЕЛЬНЫЕ ГРУППЫ НЕПРОДОВОЛЬСТВЕННЫХ ТОВАРОВ








апрель 2023 г. в % к предыдущему месяцу





ИНДЕКСЫ ЦЕН НА БЕНЗИН АВТОМОБИЛЬНЫЙ И ДИЗЕЛЬНОЕ ТОПЛИВО ПО РЕСПУБЛИКЕ МОРДОВИЯ

апрель 2023 г. в % к предыдущему месяцу

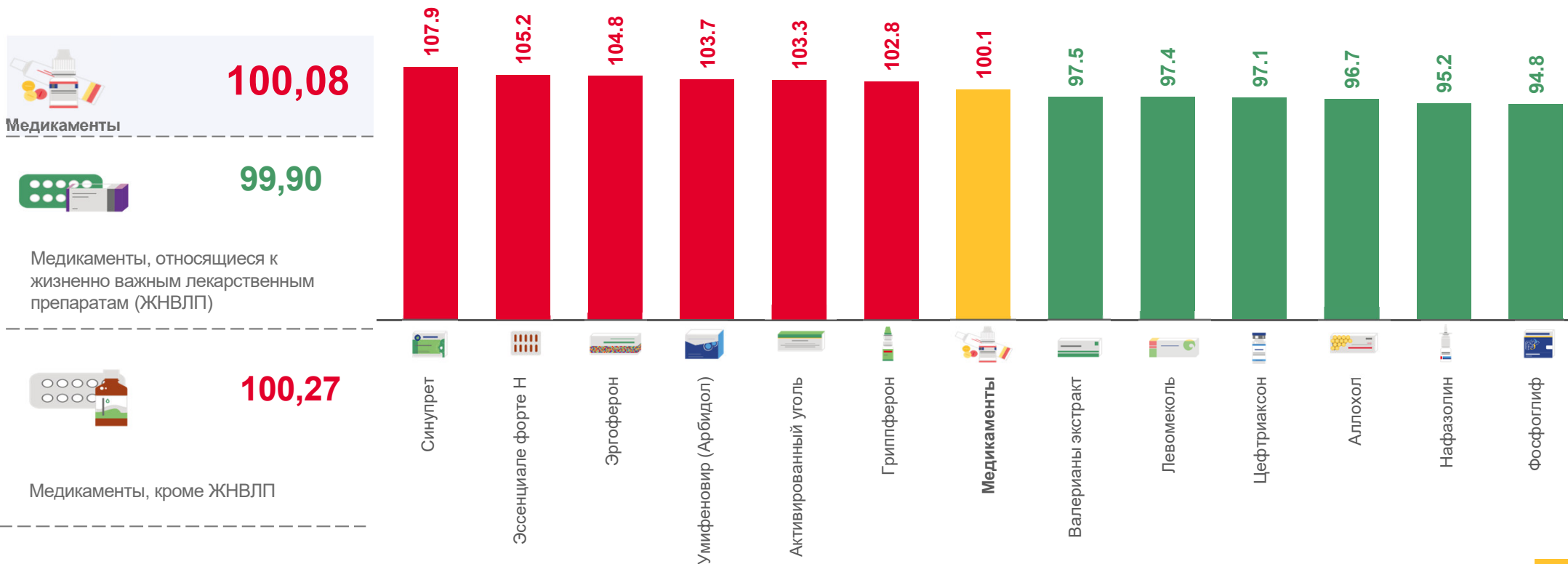
 <p>Топливо моторное</p>	100,08		 <p>Бензин автомобильный</p>	100,00	48,88 ₺
 <p>Дизельное топливо</p>	100,00	55,92 ₺	 <p>Бензин автомобильный марки АИ-92</p>	100,00	46,45 ₺
 <p>Газовое моторное топливо</p>	104,53	16,51 ₺	 <p>Бензин автомобильный марки АИ-95</p>	100,00	51,00 ₺
			 <p>Бензин автомобильный марки АИ-98 и выше</p>	100,00	58,99 ₺





ИНДЕКСЫ ЦЕН НА ОТДЕЛЬНЫЕ ВИДЫ МЕДИКАМЕНТОВ

апрель 2023 г. в % к предыдущему месяцу



■ Апрель 2023 г. к марту 2023 г.





ИНДЕКСЫ ЦЕН И ТАРИФОВ НА УСЛУГИ

апрель 2023 г. в % к предыдущему месяцу

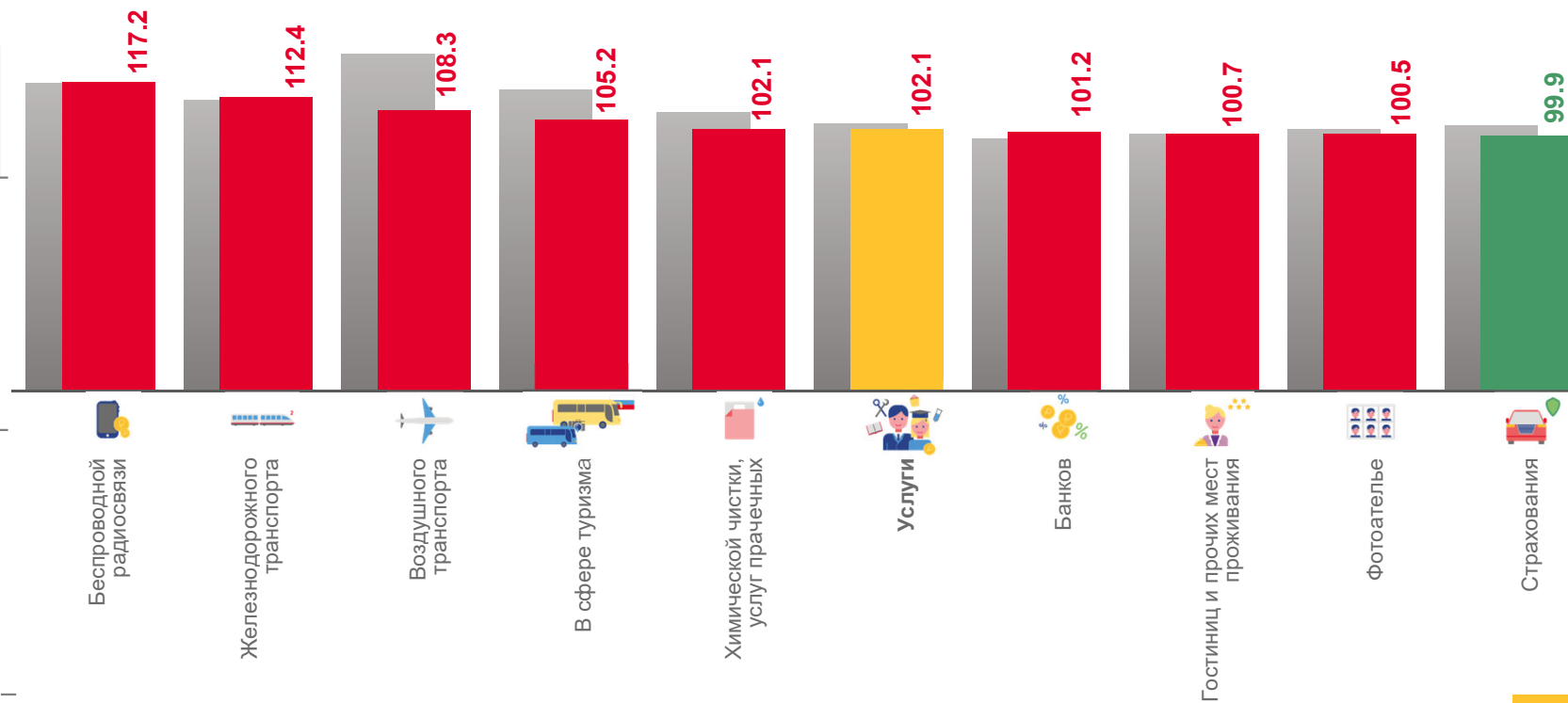
102,06
Услуги

16 услуг

значение индекса **больше**,
чем в среднем по группе

114 услуг

значение индекса **меньше**,
чем в среднем по группе



■ Апрель 2023 г. к декабрю 2022 г.

■ Апрель 2023 г. к марту 2023 г.





ИНДЕКСЫ ПОТРЕБИТЕЛЬСКИХ ЦЕН НА ВСЕ ТОВАРЫ И УСЛУГИ ПО РЕГИОНАМ ПРИВОЛЖСКОГО ФЕДЕРАЛЬНОГО ОКРУГА

апрель 2023 г. в % к предыдущему месяцу

Регионы ПФО

